

LLUVIAS EN CATALUÑA
DURANTE EL AÑO METEOROLÓGICO
COMPRENDIDO ENTRE EL 1.º DE DICIEMBRE DE 1926
Y EL 30 DE NOVIEMBRE DE 1927

POR JOAQUÍN FEBRER

Distribución total de las lluvias durante el invierno 1926-1927 (1.º de diciembre de 1926 a 28 de febrero de 1927). — Durante el invierno de 1926-1927, las lluvias fueron muy escasas en toda la región catalana. Ninguna de las estaciones de la red llegó a registrar precipitaciones superiores a 300 mm. En la Alta Ribagorza y Valle de Arán, las precipitaciones oscilaron entre los 200 y 300 mm. Este máximo (fig. 1) aparece rodeado de una zona cuyas lluvias están comprendidas entre 100 y 200 mm. En la Selva, costa comprendida entre Cap Biarre y Arenys, y en la casi totalidad de la provincia de Tarragona, las precipitaciones oscilan entre 100 y 200 mm. La zona de lluvias de 50 a 100 mm. se extiende desde Andorra hasta el Vallespir, bajando después a través del Ampurdán para internarse hasta las riberas del Ebro al llegar a la costa de Poniente. Finalmente, las precipitaciones caen por debajo de los 50 mm. en la Cuenca de Tremp, Alto y Bajo Urgel, Bergadá, Llanos de Bages y Lérida, y Segarra.

Distribución total de las lluvias durante la primavera de 1927 (1.º de marzo a 31 de mayo de 1927) (fig. 2). — La primavera de 1927 fué regularmente lluviosa en nuestra región. Se registraron dos máximos superiores a 300 mm., situados, uno, en el Valle de Arán y Pallars, y otro, en el Bergadá y Ripollés. La zona de lluvias comprendidas entre los 200 y 300 mm. que rodea a los dos máximos mencionados se extiende desde la Alta Ribagorza hasta La Garrotxa, comprendiendo la Cuenca de Tremp, Alto Urgel, Valle de Ribas y Llano de Vich. Las precipitaciones pasan, también, de los 200 mm. en las montañas del Maestrazgo, así como en la vertiente occidental del Francolí. La zona de lluvias comprendidas entre los 100 y 200 mm. es la que abarca mayor extensión superficial, puesto que empieza por abarcar toda la región limítrofe con Francia, pasa después por el Ampurdán y Gironés, extendiéndose luego ampliamente por las provincias de Barcelona, Lérida y Tarragona, hasta el Maestrazgo. Las precipitaciones quedan comprendidas entre los 100 y 200 mm. en el Llano de Lérida, riberas y desembocadura del Ebro y en la faja costera desde Tarragona hasta San Felú de Guíxols, así como en el golfo de Rosas. Durante la primavera de 1927 no se registraron lluvias inferiores a 50 mm. en ninguna de las estaciones de la Red.

Distribución total de las lluvias durante el verano de 1927 (1.º de junio a 31 de agosto de 1927) (fig. 3). — Dentro de la distribución de lluvias, característica de nuestra región durante el verano, puede calificarse de lluvioso el del pasado año de 1927. Los máximos corresponden a la región de la Maladeta, con precipitaciones que llegan

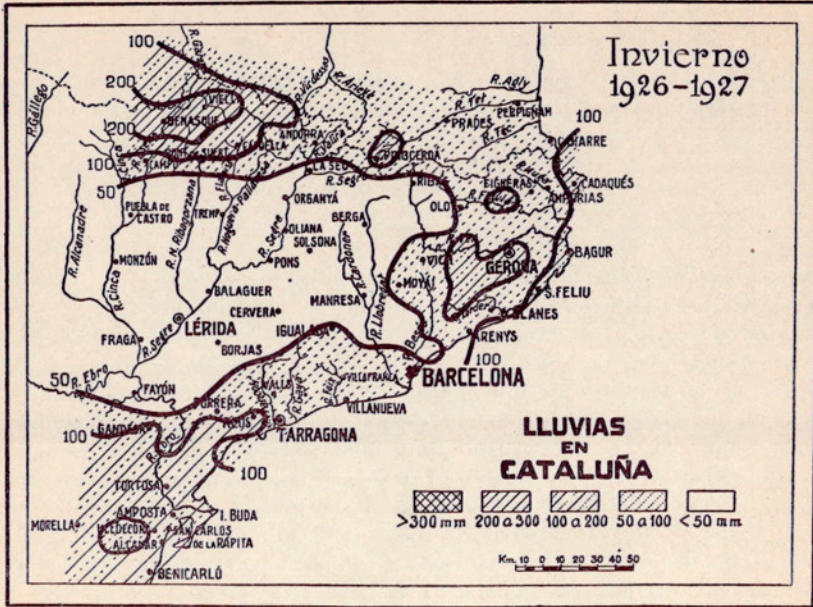


Fig. 1

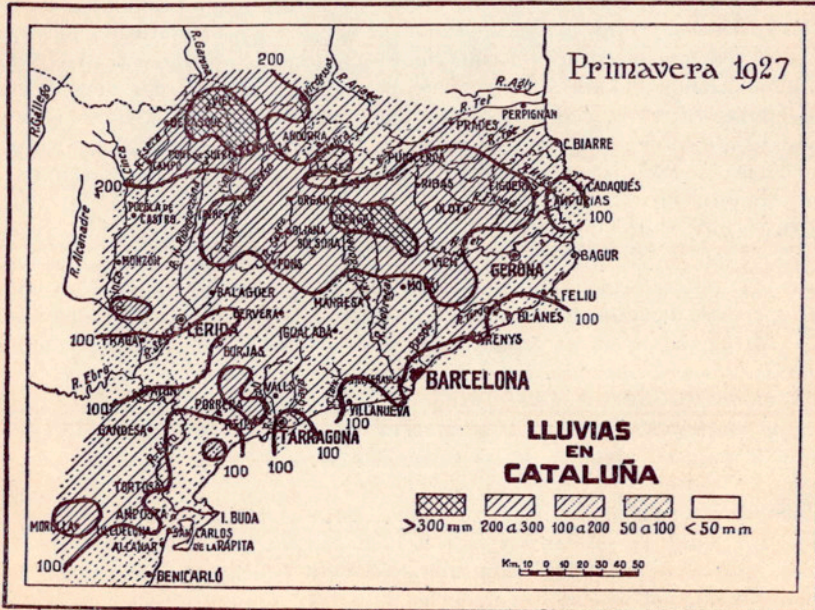


Fig. 2

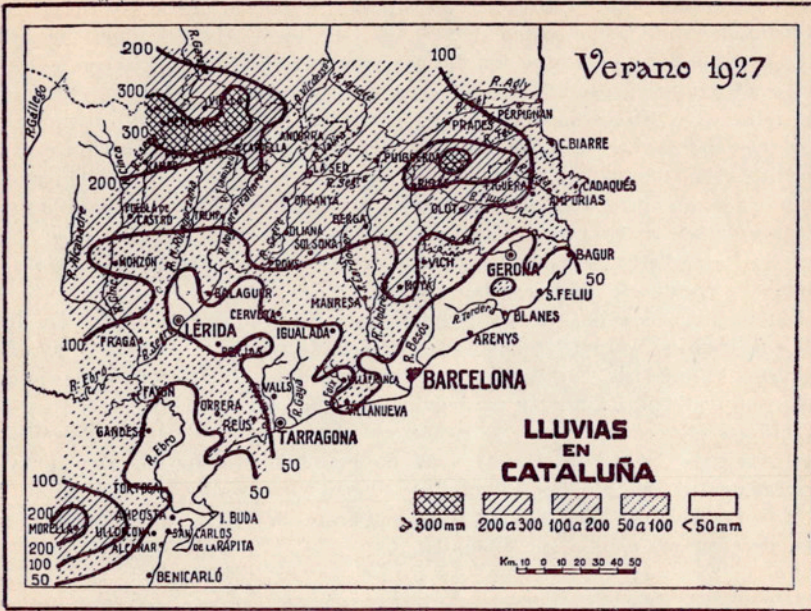


Fig. 3

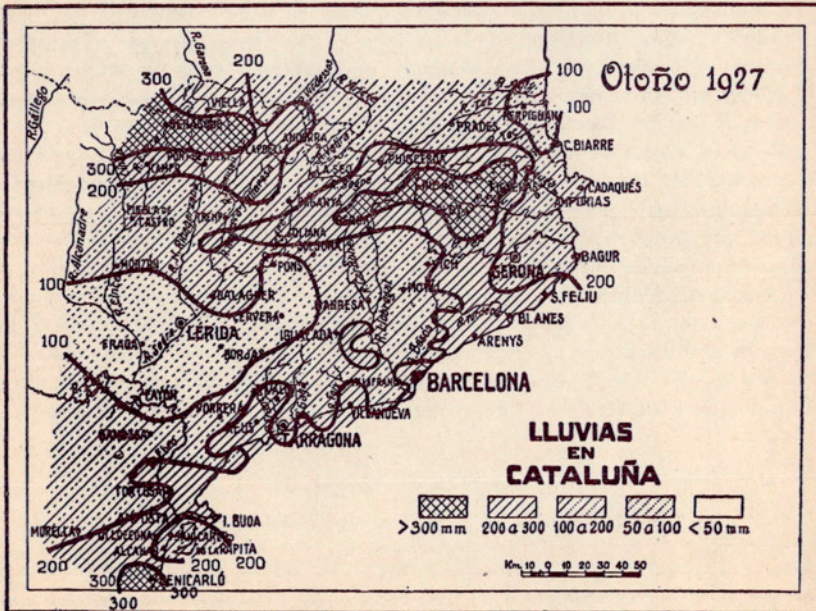


Fig. 4

a los 405 mm. en Bohí. Otro máximo superior a 300 mm. está situado en el Conflent, con precipitación máxima de 362 en La Preste. Los dos máximos citados aparecen envueltos por zonas con lluvias comprendidas entre los 200 y 300 mm. De este mismo orden es el máximo que se registra en el Maestrazgo, con 281 mm. en Morella. Las precipitaciones oscilan entre los 100 y 200 mm. en una extensa región que abarca La Garrotxa, Llusanés y Moyanés, Bergadá, Alto Urgel, Cuenca de Tremp y Ribagorzana. Las lluvias comprendidas entre los 50 y 100 mm. afectan una faja muy irregular que, partiendo del Rosellón, baja hasta el Ampurdán, para internarse, a través de los llanos de Vich y Bages, hacia el Bajo Urgel y descender luego hacia las Garrigas y Bajo Aragón, de una parte, y Montsant hasta la costa del campo de Tarragona, por otra.

Finalmente, las zonas de lluvias inferiores a 50 mm. se extienden: una desde el límite sur del Bajo Ampurdán hasta las costas de Garraf; otra desde el Llano de Lérida hasta el Campo de Tarragona, y una tercera en las riberas y desembocadura del Ebro, comprendiendo, también, la región limítrofe con Castellón.

Durante el verano de 1927 se recibieron observaciones de tormentas de los señores Arxer, de Arenys de Mar; Tapias, de Badalona, Campo, de Barcelona; Hermano Estanislao, de Caldetas; Villaubí, de Cherta; Guarro, de Gelida; Viso, de Montgat; reverendo Espar, de Oliana; Moré y Bargit, de Olost; reverendo Fray Marcellino, de Olot, y Castells, de Vilamolat.

Distribución total de las lluvias durante el otoño de 1927 (1.º de septiembre a 30 de noviembre de 1927) (fig. 4). — En general, las lluvias de otoño fueron abundantes en todo el país, señalándose tres máximos importantes, situados en la Alta Ribagorza y Pallars, el primero; La Garrotxa, Valle de Ribas, Ampurdán y Bergadá, el segundo, y región limítrofe con Castellón, el tercero. Las zonas de precipitación comprendida entre los 200 y 300 mm. que rodean a estos máximos se extienden por el Valle de Arán, Andorra, Pallars y Ribagorza, de una parte, y desde la Cuenca de Tremp hasta la Costa Brava, por otra, interesando parte del Alto Urgel, Bergadá, Llano de Vich, la Selva, costa de Levante, Maresma, Bajo Panadés, Cuenca media del Francoí, riberas del Ebro y sur de la provincia de Tarragona. También en las estribaciones de Montserrat se registraron lluvias comprendidas entre los 200 y 300 mm. Toda la vertiente septentrional de los Pirineos tiene precipitaciones que oscilan entre 100 y 200 mm., extendiéndose las lluvias de este orden por la Cuenca del Valira, para interesar el Centro y Sur de la Ribagorza, y correrse después hacia el Este, pasando por Solsona y cogiendo de lleno el Llano de Bages, Moyanés, la totalidad de las Cuencas del Llobregat y Gayá, el Priorato, Montsant y riberas del Ebro. Finalmente, hay una zona de precipitaciones inferiores a 100 mm. que comprende el Bajo Urgel, Llano de Lérida y las Garrigas.

AÑO METEOROLÓGICO 1926-1927

(1.º de diciembre de 1926 a 30 de noviembre de 1927)

La carta anual del año 1926-1927 (fig. 5), sin ser de precipitaciones tan abundantes como las correspondientes al año 1925-1926, presenta una distribución más

regular de la pluviosidad. En la carta adjunta hay un solo máximo de precipitaciones superiores a 1.200 mm. que se extiende por la región de la Maladeta hasta el Pallars occidental. Las máximas cantidades de este máximo corresponden al lago Estangento, con 1.437 mm., y a Senet, con 1.384 mm.

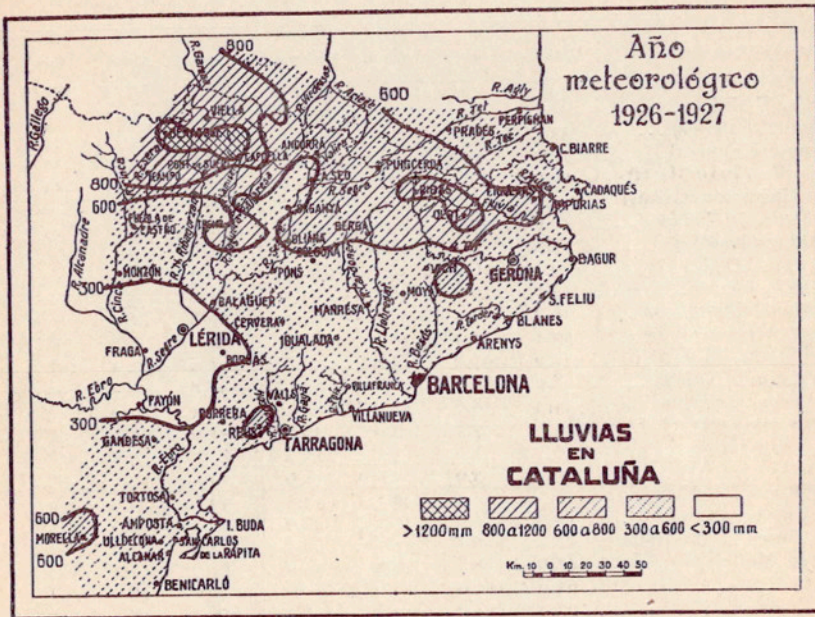


Fig. 5

Las lluvias de 800 a 1.200 mm. envuelven al citado máximo, extendiéndose por la Alta Ribagorza, Valle de Arán y región oriental del Pallars. En el Valle de Ribas y región de Olot hay otro máximo de lluvias, comprendidas entre 800 y 1.200 mm. y un tercero en Reus. Las precipitaciones oscilantes entre los 600 y 800 mm., forman una zona que comprende las Cuencas del Flamisell y Noguera, Andorra, Sierra del Cadí y La Garrotxa. También son del mismo orden los máximos relativos que se registran en el Maestrazgo y Llano de Vich. Las lluvias comprendidas entre 300 y 600 mm., abarcan el Rosellón y las regiones oriental, central y meridional de Cataluña, quedando circunscritas las precipitaciones inferiores a los 300 mm. al Bajo Urgel, Garrigas y Llano de Lérida.

En general, el máximo de lluvias del año meteorológico de 1926-1927 corresponde a la primavera, sigue en importancia el otoño, luego, el verano, y, finalmente, el invierno, que fué una estación seca.

Datos numéricos, en milímetros, correspondientes al año meteorológico

Estación y Observador	Dbre.	Enero	Febrero	Invierno	Marzo	Abril	Mayo	Primavera
Adrall (C. de F. E.).....	—	—	—	—	—	—	—	—
Alcanar (Miguel Esteller).....	51,6	0,0	79,8	131,4	9,0	9,6	77,5	96,1
Alella (Rosendo Colomer).....	12,2	0,0	20,8	33,0	19,8	8,1	33,5	61,4
Alfara de Carles (Juan Martí)..	50,7	9,5	57,9	118,1	31,5	5,5	121,5	158,5
Altorrincón (Francisco Casals) .	0,0	—	—	—	—	—	—	—
Amposta (Asunción Alvarez)...	46,0	0,0	80,0	126,0	12,0	1,0	75,6	88,6
Amposta-Aldea (José Vía).....	43,5	5,7	68,6	117,8	17,6	3,6	61,3	82,5
Ampurias (r. ^a D. H. F.).....	19,3	26,2	38,1	83,6	39,3	14,0	45,2	98,5
Arenys de Mar (Jacinto Arxer)..	25,7	10,1	48,5	84,3	51,2	5,7	62,7	119,6
Arenys de Munt (Blas Llusá)...	28,7	9,1	56,6	94,4	62,8	8,9	63,3	135,0
Argentera (J. Aragonés, pbro.) .	39,1	1,4	45,4	85,9	30,3	6,3	68,9	105,5
Artías (M. Portolá, P. de F. M.)	132,0	95,8	24,8	252,6	201,5	22,1	128,9	352,5
Badalona (Joaquín Tapias)....	8,9	0,7	40,4	50,0	31,8	8,3	32,0	72,1
Bagur (G. Pagés, viuda de Pi) .	34,5	28,6	45,0	108,1	47,3	5,9	58,6	111,8
Bahent «El Soy» (r. ^a D. H. F.) .	7,0	7,5	22,0	36,5	51,0	5,0	178,5	234,5
Balaguer (Camilo Cava).....	5,7	2,0	5,6	13,3	43,8	0,4	138,8	183,0
Balas (C. de A. y C.).....	5,4	5,9	2,6	13,9	20,6	0,0	68,2	88,8
Barcelona (Observat. ^o Fabra) ..	13,1	2,3	38,1	53,5	39,8	9,9	44,0	93,7
Barcelona (Univer. Literaria)...	16,7	1,9	38,3	56,9	26,3	5,6	25,8	57,7
Barcelona (Univer. Industrial)..	17,4	2,1	42,2	61,7	32,9	5,9	31,8	70,6
Batea (Mateo Muller).....	41,6	11,5	44,8	97,9	24,7	2,1	97,8	124,6
Benasque (C. de G. y E.).....	93,0	112,0	29,0	234,0	122,0	18,0	131,0	271,0
Benasque (C. de A. y C.).....	93,2	114,0	40,0	247,2	128,2	18,8	136,0	283,0
Benicarló (Alfonso Febrer).....	49,0	9,4	84,6	143,0	9,0	0,0	60,6	69,6
Benisanet (Agustín Cot).....	41,4	3,7	42,6	87,7	13,3	0,0	48,9	62,2
Berga (Joaquín Serra).....	7,5	13,5	19,9	40,9	84,7	23,7	247,5	355,9
Blanes (Rdo. P. F. Llach)....	29,7	16,6	37,4	83,7	33,7	12,5	26,1	72,3
Bohí (J. Camarasa, pbro.).....	89,3	46,9	38,4	174,6	141,6	26,8	169,1	337,5
Bonastre (S. Carreras, pbro.)..	39,5	0,3	45,1	84,9	5,1	11,0	94,0	110,1
Bor de Bellver (Pedro Pons)..	—	12,0	0,0	—	23,5	7,5	110,0	141,0
Borjas Blancas (F. Jansá).....	7,5	4,1	5,1	16,7	35,1	0,0	113,7	148,8
Breda (M. Genovart).....	—	—	—	—	—	—	—	—
Bruñola (José Coll, pbro.).....	25,5	—	—	—	—	55,2	51,1	—
Cabrianas (M. Berenguer, S. A.)	5,3	0,0	15,4	20,7	78,2	21,2	92,6	192,0
Cadaqués (Sebastián Rahola)..	53,2	34,8	28,5	116,5	68,5	13,5	62,4	144,4
Caldas de Montbuy (Esc. Pías) .	7,2	3,6	29,3	40,1	72,2	8,1	81,6	161,9
Caldetas (Rdo. H. ^o Estanislao) .	37,9	4,6	50,0	92,5	48,2	7,9	34,0	90,1
Calella (Conrado Prat).....	36,0	15,4	68,8	120,2	39,1	15,6	26,6	81,3
Camarasa (R. y F. del E.).....	—	1,1	10,2	—	44,9	4,6	85,6	133,1
Cambrils (Parque Samá).....	36,7	1,3	38,7	76,7	12,6	17,6	98,0	128,2
Campo (C. de A. y C.).....	10,4	15,3	45,5	71,2	91,1	13,4	159,5	264,0
Canet de Mar (M. Farnés).....	—	—	21,1	—	—	11,9	35,1	—
Cantonigrós (Eduardo Rifá)...	18,5	11,7	25,7	55,9	57,4	47,2	136,4	241,0
Cap Biarre (Ponts et Chaussées)	29,7	21,3	46,0	97,0	101,0	13,9	37,1	152,0

1927 (1.º de diciembre de 1926 a 30 de noviembre de 1927)

Estación	Junio	Julio	Agosto	Verano	Septbre.	Octbre.	Novbre.	Otoño	Lluvia anual
Adrall.....	87,8	36,3	20,5	144,6	69,2	31,8	82,8	183,8	—
Alcanar.....	23,5	1,7	—	—	—	—	—	—	—
Alella.....	9,4	9,2	0,2	18,8	97,4	52,1	47,9	197,4	310,6
Alfara de Carles.....	18,7	1,5	20,6	40,8	77,2	131,6	46,6	255,4	572,8
Altorrincón.....	—	—	—	—	—	—	—	—	—
Amposta.....	16,6	1,2	0,0	17,8	21,6	208,0	52,4	282,0	514,4
Amposta-Aldea.....	24,0	3,5	19,9	47,4	12,3	208,0	52,0	272,3	520,0
Ampurias.....	15,5	30,4	23,4	69,3	66,0	24,9	66,1	157,0	408,4
Arenys de Mar.....	8,9	8,2	9,3	26,4	168,9	51,8	28,9	249,6	479,9
Arenys de Munt.....	19,0	4,4	1,0	24,4	156,5	456,6	61,9	264,0	517,8
Argentera.....	44,8	2,7	14,5	62,0	78,0	81,0	46,0	205,0	458,4
Artáas.....	85,2	47,1	111,5	243,8	106,4	47,6	97,9	251,9	1100,8
Badalona.....	16,4	16,0	6,2	38,6	91,7	85,2	74,4	251,3	412,0
Bagur.....	20,1	18,0	17,4	55,5	56,2	52,4	78,2	186,8	462,2
Bahent «El Soy».....	101,5	43,0	42,0	186,5	92,0	38,0	73,5	203,5	661,0
Balaguer.....	40,9	4,9	11,3	57,1	60,6	40,9	19,7	121,2	374,6
Balas.....	37,3	11,8	1,6	50,7	58,5	12,4	14,9	85,8	239,2
Barcelona (O. F.).....	24,5	11,3	5,7	41,5	92,1	104,3	55,3	251,7	440,4
Barcelona (U. L.).....	7,8	20,8	1,2	29,8	86,5	93,6	42,4	222,5	366,9
Barcelona (U. I.).....	11,7	17,2	1,0	29,9	90,6	89,9	46,9	227,4	389,6
Batea.....	49,5	11,7	2,6	63,8	58,1	76,3	34,8	169,2	455,5
Benasque (C. G. y E.)..	123,0	57,0	162,0	342,0	160,0	37,0	179,0	376,0	1223,0
Benasque (C. A. y C.)..	125,2	60,4	164,6	350,2	156,2	38,0	172,2	366,4	1246,8
Benicarló.....	0,0	0,0	15,0	15,0	62,5	240,6	63,2	366,3	593,9
Benisanet.....	22,6	0,0	8,8	31,4	41,6	81,6	31,7	154,9	336,2
Berga.....	87,2	40,0	15,3	142,5	121,8	75,5	68,8	266,1	805,4
Blanes.....	12,4	3,2	7,9	23,5	50,4	120,2	57,7	228,3	407,8
Bohí.....	172,8	76,9	155,3	405,0	121,0	31,0	173,5	325,5	1242,6
Bonastre.....	22,0	0,2	15,3	37,5	42,9	35,7	30,4	109,0	341,5
Bor de Bellver.....	9,0	37,0	26,0	72,0	62,0	151,0	117,0	330,0	—
Borjas Blancas.....	29,6	1,3	2,4	33,3	18,5	17,2	19,5	55,2	254,0
Breda.....	19,9*	7,0	10,2	37,1	79,4	43,9	76,2	199,5	—
Bruñola.....	0,0	9,7	3,6	13,3	82,7	—	—	—	—
Cabrianas.....	36,2	8,3	13,4	57,9	50,0	26,4	37,0	113,4	384,0
Cadaqués.....	8,9	11,5	9,3	29,7	52,1	35,4	76,9	164,4	455,0
Caldas de Montbuy...	25,6	5,3	6,3	37,2	100,3	39,8	50,4	190,5	429,7
Caldetas.....	12,7	6,0	4,3	23,0	141,7	49,8	57,5	249,0	454,6
Calella.....	22,6	4,3	12,3	39,2	97,7	73,2	23,0	193,9	434,6
Camarasa.....	30,6	13,1	9,4	53,1	67,1	28,9	31,6	127,6	—
Cambrils.....	38,3	8,1	5,2	51,6	151,6	95,2	21,0	267,8	524,3
Campo.....	78,2	61,6	64,3	204,1	134,6	52,3	88,1	275,0	814,3
Canet.....	18,2	0,0	0,0	18,2	165,4	60,5	57,5	283,4	—
Cantonigrós.....	74,2	49,6	32,9	156,7	84,3	114,2	63,5	262,0	715,6
Cap Biarre.....	26,3	13,4	33,2	72,9	37,5	26,9	74,0	138,4	460,3

* Empezó las observaciones el día 11 de junio.

Estación y Observador	Dbre.	Enero	Febrero	Invierno	Marzo	Abril	Mayo	Primavera
Capdella (E. E. de C.).....	39,9	23,0	57,1	120,0	105,7	21,3	213,9	340,9
Capsanes (Abdón Barceló)....	54,5	4,0	62,5	121,0	23,8	5,8	53,4	83,0
Castellnou de Carcolse (1. ^a D. H. F.).....	—	17,3	13,3	—	81,2	25,0	110,5	216,7
Castellersol (J. Hom, pbro.)..	11,4	0,0	58,8	70,2	66,1	13,2	88,7	168,0
Cherta (F. Villaubí, R. C. de C. y R. del E.).....	41,8	3,2	42,8	87,8	24,1	12,2	79,4	115,7
Collbató (Pedro Bacaristas)....	20,3	0,0	24,3	44,6	25,0	0,0	70,5	95,5
Coll de Foix (C. de A. y C.)...	0,0	5,4	0,0	5,4	57,7	0,0	86,5	144,2
Collell (Juan Font, pbro.).....	13,0	14,3	32,9	60,2	70,8	15,4	185,9	272,1
Crespiá (Luis Mir).....	23,0	37,0	64,0	124,0	102,0	18,0	114,0	234,0
Darnius (Miguel Gorgot).....	28,9	4,7	19,5	53,1	58,1	11,2	94,4	163,7
Erlavall (Luis Duat).....	82,1	38,3	17,9	138,3	106,8	18,2	119,6	244,6
Erlavall (bosque) (Luis Duat)..	95,9	47,0	23,7	166,6	135,7	23,6	145,3	304,6
Escaldas (Alfonso Areny).....	46,0	36,6	15,7	98,3	97,2	22,5	155,9	275,6
Escós «Estach» (1. ^a D. H. F.)..	22,3	8,4	37,5	68,2	73,8	5,8	154,1	233,7
Esparraguera (C. Almirall)....	14,4	0,0	27,4	41,8	45,0	9,8	101,0	155,8
Esplugas de Llobregat (J. Anglada).....	20,8	2,1	45,3	68,2	32,9	9,3	59,4	101,6
Estangento (E. E. de C.).....	46,9	43,7	31,6	122,2	134,0	42,7	240,8	417,5
Esterri de Aneó (C. de G. y E.)..	50,2	40,6	12,3	103,1	97,2	9,6	94,1	200,9
Estimariu (1. ^a D. H. F.).....	—	9,5	9,1	—	58,2	9,5	127,5	195,2
Falset (J. M. ^a Dalmau, pbro.)...	42,1	3,5	61,5	107,1	27,5	5,5	44,1	77,1
Faro del Llobregat (M. Torrandell).....	12,0	0,8	43,4	56,2	18,3	3,4	29,0	50,7
Figueras (A. Corsellas).....	6,6	0,0	15,2	21,8	45,2	9,2	55,8	110,2
Flix (S. E.-Q.).....	14,7	4,2	17,7	36,6	24,5	4,9	89,0	118,4
Fornells de la Montaña (1. ^a D. H. F.).....	—	11,2	15,5	—	59,6	21,5	284,1	365,2
Gandesa (D. Maurí, pbro.).....	55,0	11,7	55,4	122,1	13,9	8,3	117,2	139,4
Gelida (Luis Guarro).....	34,0	2,0	39,3	75,3	35,2	7,5	151,5	194,2
Gerona (Juan Camps).....	24,7	33,0	57,5	115,2	48,3	20,6	62,5	131,4
Gerona (F. C. de S. F. de G. a G.)	94,0	10,0	19,0	123,0	28,1	12,0	15,6	55,7
Gerri de la Sal (1. ^a D. H. F.)...	0,0	19,0	25,0	44,0	65,0	0,0	167,0	232,0
Ginestar (Antonio Monclús)....	39,2	5,6	42,4	87,2	18,7	4,3	50,2	73,2
Godall (Jacinto Albiol).....	51,9	8,8	99,6	160,3	6,6	6,2	97,2	110,0
Grabuach (José Baltá).....	41,0	2,9	42,6	86,5	22,1	6,9	83,3	112,3
Granollers (M. Masjuán).....	31,9	1,9	42,5	76,3	22,0	1,7	79,7	103,4
Graus (C. de G. y E.).....	0,0	9,9	12,4	22,3	93,2	4,7	136,8	234,7
Guisona (P. Santaló).....	9,6	10,0	5,2	24,8	64,1	0,0	132,0	196,1
Hospitalet del Infante (Francisco Abarcá, pbro.).....	40,7	6,8	34,4	81,9	8,5	6,1	69,4	84,0
La Bisbal (Juan Pugnau).....	15,5	14,3	47,7	77,5	52,4	28,8	39,7	120,9
La Caramella (Obs. ^o del Ebro)	8,0*	—	163,0	171,0	8,0	—	153,0	161,0
La Cenia (Juan Bta. Claramonte, pbro.).....	35,6	0,0	30,9	66,5	0,0	0,0	84,3	84,3
La Corriu (C. de F. E.).....	15,4	2,2	25,8	43,4	79,6	9,6	190,8	280,8
La Escala (Luis Alsina).....	8,3	43,9	42,1	94,3	43,5	12,9	41,6	98,0
La Farga (Edmundo Bebié)...	15,0	0,0	15,0	30,0	61,0	10,0	144,0	215,0
La Garriga (J. B. Blancafort).	23,2	3,3	34,7	61,2	60,9	13,7	78,2	152,8
La Molina (P. Adserá).....	—	—	—	—	—	33,7	133,5	—

* Las lluvias anotadas en la estación de La Caramella corresponden a los siguientes periodos: marzo; 26 de marzo a 1.^o de junio; 2 a 11 de junio; 12 de junio a 22 de agosto; 23 de agosto a 4 de

Estación	Junio	Julio	Agosto	Verano	Septbre.	Octbre.	Novbre.	Otoño	Lluvia anual
Capdella.....	128,7	51,1	112,8	292,6	208,8	62,0	244,6	515,4	1268,9
Capsanes.....	25,5	10,6	9,3	45,4	19,4	103,5	35,1	158,0	407,4
Castellnou de Carcolse.	72,5	34,9	44,1	151,5	83,6	43,0	98,7	225,3	—
Castelltersol.....	52,3	30,2	20,6	103,1	64,0	33,0	118,5	215,5	556,8
Cherta.....	17,2	3,9	10,9	32,0	113,0	65,6	38,8	217,4	452,9
Collbató.....	0,0	0,0	0,0	0,0	96,8	54,7	25,7	177,2	317,3
Coll de Foix.....	28,2	6,0	14,7	48,9	24,4	29,5	13,9	67,8	266,3
Collell.....	79,1	23,5	55,2	157,8	101,8	151,6	87,1	340,5	830,6
Crespí.....	58,0	34,0	47,0	139,0	63,0	68,0	51,0	182,0	679,0
Darnius.....	46,5	40,0	44,7	131,2	49,3	85,8	56,5	191,6	539,6
Erilavall.....	141,5	58,5	143,2	343,2	105,6	25,2	135,7	266,5	992,6
Erilavall (bosque).....	183,5	62,2	183,2	428,9	118,7	31,3	169,2	319,2	1219,3
Escaldas.....	87,0	—	—	—	—	—	—	—	—
Escós «Estach».....	105,9	47,0	63,7	216,6	136,2	34,4	94,5	265,1	783,6
Esparraguera.....	52,4	7,8	11,6	71,8	39,7	32,7	52,0	124,4	393,8
Esplugas de Llobregat.	9,8	14,2	1,8	25,8	107,0	59,0	66,0	232,3	427,9
Estangento.....	131,7	62,3	117,8	311,8	313,6	84,5	187,0	585,1	1436,6
Estერი de Aneo.....	76,0	42,0	116,6	234,6	63,3	13,5	89,0	165,8	704,4
Estimaríu.....	60,8	39,6	29,8	130,2	68,6	27,3	67,1	163,0	—
Falset.....	58,2	14,0	10,0	82,2	28,5	68,2	73,9	170,6	437,0
Faro del Llobregat...	11,9	26,0	3,8	41,7	61,3	94,6	55,4	211,3	359,9
Figueras.....	18,6	2,4	74,0	95,0	53,0	23,0	15,4	191,4	318,4
Flix.....	39,5	3,2	3,6	46,3	27,5	31,5	23,2	82,2	283,5
Fornells de la Montaña	60,2	55,1	24,1	139,4	97,4	52,9	112,6	262,9	—
Gandesa.....	15,4	4,1	10,0	29,5	86,2	103,6	51,1	240,9	531,9
Gelida.....	30,1	10,0	6,1	46,2	74,9	50,0	57,5	182,4	498,1
Gerona.....	16,9	19,3	13,1	49,3	48,0	42,7	74,7	165,4	461,3
Gerona.....	3,4	5,5	12,4	21,3	13,3	40,0	78,5	131,8	331,8
Gerri de la Sal.....	107,0	84,0	42,0	233,0	101,0	37,0	87,0	225,0	734,0
Ginestar.....	22,6	1,5	7,6	31,7	33,8	70,9	42,2	146,9	339,0
Godall.....	19,0	2,4	13,9	35,3	24,9	193,1	48,3	266,3	571,9
Grabuach.....	24,4	10,7	18,0	53,1	106,8	35,7	51,8	194,3	446,2
Granollers.....	16,7	14,3	0,6	31,6	37,3	58,4	71,9	167,6	378,9
Graus.....	36,5	28,3	37,4	102,2	114,0	44,1	53,0	211,1	570,3
Guisona.....	25,4	13,6	15,1	54,1	28,6	21,9	3,7	54,2	329,2
Hospitalet del Infante.	18,7	3,6	1,2	23,5	39,8	134,6	19,0	193,4	382,8
La Bisbal.....	14,7	25,4	16,4	56,5	62,2	45,4	40,8	148,4	403,3
La Caramella.....	9,0	—	116,0	125,0	26,0	87,0	220,0	333,0	790,0
La Cenia.....	85,4	16,2	8,1	109,7	6,4	146,7	19,8	172,9	433,4
La Corriu.....	63,3	65,3	11,3	139,9	94,8	52,9	164,2	311,9	775,2
La Escala.....	27,4	26,9	33,7	88,0	89,7	14,2	61,9	165,8	440,1
La Farga.....	55,0	96,0	0,0	151,0	125,0	88,0	85,0	298,0	694,0
La Garriga.....	29,5	6,6	6,5	42,6	175,2	41,3	68,5	285,0	541,6
La Molina.....	83,4	50,0	30,6	164,0	89,6	64,5	117,1	271,2	—

19 de noviembre 1926 a 24 de diciembre 1926; 15 de diciembre 1926 a 8 de marzo 1927; 9 a 25 de septiembre; 5 de septiembre a 14 de octubre, y 15 de octubre a 26 de noviembre.

Estación y Observador	Dbre.	Enero	Febrero	Invierno	Marzo	Abril	Mayo	Primavera
La Mora (J. Griera, pbro.)....	31,5	2,7	44,0	78,2	90,7	21,0	99,3	211,0
La Pasarela (R. y F. del E.)....	—	—	—	—	47,3	11,2	128,2	186,7
La Pena (I. ^a D. H. F.).....	16,0	6,5	38,0	60,5	75,0	0,0	175,0	250,0
La Preste (W. de Frontigneu)..	55,8	6,6	33,0	95,4	80,5	21,5	113,0	215,0
La Puda (Rdo. P. Modesto Ar- bonés, O. S. B.).....	15,0	0,0	31,4	46,4	43,9	5,9	122,1	171,9
La Vansa (C. de F. E.).....	10,0	3,0	11,4	24,4	57,1	6,9	184,8	248,8
Lérida (R. y F. del E.).....	10,0	2,0	3,5	15,5	8,5	11,0	94,6	114,1
Lés (P. de F. M.).....	55,1	116,9	12,8	184,8	152,8	24,2	102,3	279,3
Lladó (P. Vayreda)	20,0	12,2	29,0	61,2	66,2	5,7	158,9	230,8
Llagostera (F. C. de S. F. de G. a G.).....	43,0	13,9	41,5	98,4	51,9	21,1	43,5	116,5
Llardecáns (Miguel Aragonés)..	9,2	0,0	6,3	15,5	29,2	0,0	49,4	78,6
Llavorsí (C. de G. y E.).....	0,0	17,0	15,0	32,0	72,0	6,2	85,9	164,1
Lloret de Mar (Juan Guardia).	31,8	14,9	57,7	104,4	20,0	29,3	5,2	54,5
Malars-Manlleu (J. Rifá).....	26,0	9,3	31,5	66,8	48,2	25,9	146,4	220,5
Manresa (E. E. de C.).....	3,5	3,0	15,0	21,5	66,1	17,0	95,0	178,1
Manresa (V. Santamaría, pbro.).	—	3,6	21,1	—	56,8	15,7	85,6	158,1
Marsá (Salvador Estrem).....	53,5	4,0	57,8	115,3	19,9	11,5	52,7	84,1
Martorell (Benjamín Almirall)..	19,6	0,0	40,8	60,4	44,9	7,2	69,5	121,6
Massanet de Cabrenys (I. ^a D. H. F.).....	—	8,0	10,1	—	95,9	15,8	105,4	217,1
Mataró (Rdo. P. Honorato Au- mallé, Sch. P.).....	28,6	3,0	38,4	70,0	52,3	6,4	36,6	95,3
Mencuy «Estach» (I. ^a D. H. F.)..	21,0	13,0	37,0	71,0	97,0	8,0	187,0	292,0
Miracle (R. P. J. M. Terrica- bres, O. S. B.).....	9,3	0,0	20,8	30,1	67,3	18,8	168,4	254,5
Mollerusa (S. G. de R.).....	6,0	8,0	6,0	20,0	21,0	0,0	77,8	98,8
Mollet del Vallés (José Sans) .	8,5	1,0	23,4	32,9	55,6	7,9	67,4	130,9
Mongay (Félix Viso).....	5,8	0,0	11,7	17,5	47,9	0,0	105,3	153,2
Monistrol (Rdo. H. o Leoncio)...	13,0	0,0	24,4	37,4	57,2	4,7	115,7	177,6
Mont Louis (M. Cave).....	82,8	47,7	31,5	162,0	88,2	22,7	85,4	196,3
Montseny (R. Altisench, pbro.).	78,9	0,0	85,5	164,4	54,7	19,5	89,0	163,2
Montserrat (Rdo. Dom R. M. ^a Sans, O. S. B.).....	—	—	—	—	—	6,5	108,8	—
Monzón (C. de A. y C.).....	3,0	8,4	6,2	17,6	52,8	2,4	66,2	121,4
Mora la Nueva (J. Borrás)....	40,5	4,4	34,0	78,9	11,9	3,8	45,2	60,9
Morella (Rdo. P. M. Masmitjá, Sch. P.).....	51,3	5,4	49,1	105,8	36,3	3,6	182,2	222,1
Moyá (R. P. A. Tasi, Sch. P.) .	25,5	4,0	30,8	60,3	56,1	13,1	94,6	163,8
Navás (F. Forcada).....	13,2	0,0	22,6	35,8	87,6	7,3	127,9	222,8
Oliana (Tomás Espar, pbro.)..	5,3	0,5	15,7	21,5	72,5	1,1	165,0	238,6
Olost de Llusanés (M. E. Moré).	0,0	0,0	57,0	57,0	61,0	7,3	239,0	307,3
Olot (R. Fray Marcelino de Cas- tellví de la Marca).....	21,1	2,6	25,8	49,5	63,0	13,3	188,9	265,2
Orgañá (R. Espar).....	3,4	0,0	13,0	16,4	63,9	11,4	133,1	208,4
Os de Balaguer (RR. HH. Ma- ristas).....	9,4	1,2	13,6	24,2	87,1	0,0	112,5	199,6
Palafrugell (Enrique Padrós) .	39,9	28,0	53,4	121,3	48,9	6,1	67,7	122,7
Palamós (Zoilo Costart).....	50,2	25,6	38,5	114,3	55,4	10,5	43,2	109,1
Pantano de Foix (S. Sansó)....	36,0	7,0	44,0	87,0	16,0	7,0	66,0	89,0
Pantano de la Xuriguera (Ma- rián M. Galí).....	7,7	—	—	—	—	—	—	—

Estación	Junio	Julio	Agosto	Verano	Septbre.	Octbre.	Novbre.	Otoño	Lluvia anual
La Mora.....	39,3	8,8	22,4	70,5	62,7	50,1	79,6	192,4	552,1
La Pasarela.....	46,3	21,7	25,0	93,0	79,5	29,8	32,9	142,2	—
La Pena.....	17,0	8,0	0,0	25,0	35,0	84,0	48,0	167,0	502,5
La Preste.....	172,5	91,0	98,5	362,0	124,5	59,5	104,5	288,5	960,9
La Puda.....	46,6	8,2	18,5	73,3	57,9	36,3	54,3	148,5	440,1
La Vansa.....	61,4	79,0	32,0	172,4	81,0	52,4	85,8	219,2	664,8
Lérida.....	38,7	6,4	0,0	45,1	26,6	15,5	12,6	54,7	229,4
Lés.....	84,1	36,7	105,7	226,5	105,6	30,6	81,7	217,9	908,5
Lladó.....	49,7	27,3	91,4	168,4	112,6	63,8	70,0	246,4	706,8
Llagostera.....	18,8	0,0	2,2	21,0	94,2	55,6	49,0	198,8	434,7
Llardecáns.....	44,8	4,6	3,8	53,2	13,2	0,0	36,8	50,0	197,3
Llavorsí.....	82,5	45,7	33,3	161,5	133,0	24,9	94,0	251,9	609,5
Lloret de Mar.....	16,0	6,7	18,6	41,3	55,2	99,2	57,1	211,5	411,7
Malars-Manlleu.....	33,9	24,1	19,5	77,5	62,0	63,0	65,6	190,6	555,4
Manresa.....	28,0	6,8	15,0	49,8	67,0	31,0	49,0	147,0	396,4
Manresa.....	34,4	—	—	—	—	—	—	—	—
Marsá.....	45,7	19,0	10,8	75,5	24,7	84,8	65,3	174,8	449,7
Martorell.....	36,8	10,2	5,0	52,0	54,0	8,2	50,9	113,1	347,1
Massanet de Cabrenys.	94,5	46,0	115,2	255,7	108,6	138,7	142,5	389,8	—
Mataró.....	18,9	8,6	4,7	32,2	133,5	69,7	61,5	264,7	462,2
Mencuy «Estach».....	126,0	61,0	78,0	265,0	144,0	41,0	10,8	195,8	823,8
Miracle.....	34,3	12,1	15,8	62,2	50,6	43,0	36,8	130,4	477,2
Mollerusa.....	28,0	2,0	5,0	35,0	24,0	16,0	22,0	62,0	215,8
Mollet del Vallés.....	36,3	6,4	0,0	42,7	69,8	74,0	32,2	176,0	382,5
Mongay.....	32,0	12,5	0,8	45,3	75,4	22,8	31,0	129,2	345,2
Monistrol.....	39,3	11,0	13,7	64,0	92,7	51,2	58,4	202,3	481,3
Mont Louis.....	62,0	43,8	21,7	127,5	45,2	47,2	61,6	154,0	639,8
Montseny.....	37,3	—	—	—	111,1	81,1	96,1	288,3	—
Montserrat.....	47,0	20,6	15,1	82,7	76,1	40,1	49,1	165,3	—
Monzón.....	42,3	16,1	20,8	79,2	22,8	58,4	22,9	104,1	322,3
Mora la Nueva.....	20,7	4,9	11,8	37,4	42,1	58,7	31,8	132,6	309,8
Morella.....	243,4	30,7	6,4	280,5	41,0	39,4	66,6	147,0	755,4
Moyá.....	65,2	21,2	20,6	107,0	68,2	31,8	69,0	169,0	500,1
Navás.....	48,2	10,6	24,4	83,2	40,7	34,8	36,3	111,8	453,6
Oliana.....	86,5	36,6	9,9	133,0	137,9	53,4	47,2	238,5	631,6
Olost de Llusanés.....	58,0	0,0	45,0	103,0	75,0	45,0	58,0	178,0	645,3
Olot.....	84,5	38,4	53,4	176,3	100,9	215,9	96,5	413,3	904,3
Orgañá.....	42,2	16,9	15,2	74,3	84,8	51,9	54,7	191,4	490,5
Os de Balaguer.....	29,8	31,5	9,6	70,9	56,8	39,3	45,0	141,1	435,8
Palafrugell.....	21,6	9,9	7,0	38,5	65,4	45,8	79,5	190,7	473,2
Palamós.....	21,6	10,9	4,7	37,2	77,0	120,4	52,3	249,7	510,3
Pantano de Foix.....	17,0	17,0	17,0	51,0	110,0	95,0	51,0	256,0	483,0
Pantano la Xuriguera .	—	—	—	—	—	—	—	—	—

Estación y Observador	Dbre.	Enero	Febrero	Invierno	Marzo	Abril	Mayo	Primavera
Pasteral (El) (E. E. de C.)....	25,1	8,9	39,9	73,9	34,4	23,7	93,9	152,0
Peguera (L. Wagner).....	10,5	5,3	52,7	68,5	120,7	16,2	208,7	345,6
Perarrúa (C. de G. y E.).....	2,4	6,2	17,0	25,6	82,0	3,0	133,6	218,6
Perelada (J. Costa).....	—	—	—	—	—	—	—	—
Perpiñán (Octave Mengel)....	25,1	7,3	17,2	49,6	61,5	25,1	22,6	109,2
Piera (Antonio Rafecas).....	36,0	0,3	43,1	79,4	31,6	5,0	78,7	115,3
Plana de Gironella (D. Vila-seca).....	17,9	4,0	20,5	42,4	78,2	9,0	237,2	324,4
Pobla de Lillet (I. ^a D. H. F.)..	17,8	5,3	16,5	39,6	78,0	10,9	151,8	240,7
Pobla de Segur (P. de F. M.)..	2,9	2,6	13,4	18,9	71,8	0,8	120,5	193,1
Pons (R. y F. del E.).....	0,0	0,0	10,5	10,5	83,2	10,3	152,3	245,8
Porrera (Jaime Montlleó)....	42,7	0,0	43,5	86,2	38,3	7,9	92,7	138,9
Portvendres (Ponts et Chaussées).....	12,8	22,8	35,5	71,1	84,0	10,2	25,3	119,5
Prades (F. Mercadé, pbro.)....	29,1	2,5	52,4	84,0	83,7	7,7	90,0	181,4
Pruit «Collsacabra» (F. Bach)...	45,0	15,0	50,0	110,0	65,0	10,0	75,0	150,0
Puebla de Castro (C. de A. y C.)	1,2	4,1	11,5	16,8	89,9	1,8	68,1	159,8
Pueblo Nuevo (Aurelio Pulvé).	16,5	1,2	35,2	52,9	28,0	—	—	—
Puente Montañana (C. G. y E.)	1,0	2,0	12,0	15,0	71,0	0,0	122,0	193,0
Puerto de Bonaigua (P. F. M.)	38,4	143,4	37,7	219,5	161,7	22,6	130,1	314,4
Puigreig (Fábricas de L. Mata)	29,9	0,0	11,7	41,6	93,2	0,0	186,3	279,5
Reus (Escuela de Vit. y Enól.)	68,3	0,0	81,7	150,0	7,5	24,2	211,2	242,9
Ribas (E. E. de C.).....	20,0	4,0	6,5	30,5	56,2	26,4	170,0	252,6
Ripoll (RR. HH. Carmelitas de la Caridad).....	21,0	3,7	18,9	43,6	59,4	11,8	212,5	283,7
Riudabella (José Pedro Gil)...	24,6	2,0	37,7	64,3	70,0	4,0	134,5	208,5
Roquetas (Observat. del Ebro)	46,4	5,0	48,7	100,1	9,3	7,0	73,2	89,5
Sabadell (Rdo. P. José Baburés, Sch. P.).....	2,5	5,5	25,0	33,0	59,6	6,8	87,7	154,1
San Adrián de Besós (E. E. C.)	5,0	8,0	52,0	65,0	11,0	4,0	20,0	35,0
San Carlos de la Rápita (Faro de la Baña, José Medina).....	36,0	21,6	118,0	175,6	57,1	—	—	—
San Carlos de la Rápita (Faro, M. Díaz).....	41,2	5,2	87,6	134,0	3,8	4,3	68,8	76,9
San Carlos de la Rápita (Salinas de la Trinidad).....	17,0	7,6	49,9	74,5	11,6	4,7	71,5	87,8
San Cugat del Vallés (J. Juliá)	33,7	2,6	70,0	106,3	34,1	5,9	73,7	113,7
San Feliu de Guíxols (F. C. de G. a S. F. de G.).....	55,1	18,1	32,5	105,7	57,7	6,2	36,7	100,6
San Feliu de Llobregat (S. Ribas).....	—	—	*4,5	—	38,0	5,5	60,0	112,5
San Hilario Sacalm (M. Hervás)	—	—	—	—	—	26,5	80,0	—
San Hipólito de Voltregá (Manuel Vilar).....	17,3	7,4	25,0	49,7	49,5	15,8	129,8	195,1
San Julián de Loria (A. Bou)...	51,6	24,4	18,2	94,2	84,1	16,9	96,4	197,4
San Julián de Vilatorrada (Reverendo P. M. Cazador, S. F.)..	28,3	8,6	44,6	81,5	74,8	26,0	121,3	222,1
San Lorenzo de Morunys (C. de F. E.).....	12,6	0,6	29,8	43,0	82,0	11,9	228,1	322,0
San Martín de Maltá (J. Baixeras, pbro.).....	8,2	7,8	7,7	23,7	58,6	0,0	117,8	176,4

* Empezó las observaciones el día 15 de febrero.

Estación	Junio	Julio	Agosto	Verano	Septbre.	Octbre.	Novbre.	Otoño	Lluvia anual
Pasteral (El).....	33,0	20,7	36,8	90,5	33,5	126,1	59,3	218,9	535,3
Peguera.....	108,6	66,4	21,0	196,0	159,1	84,5	180,4	424,0	1034,1
Perarrúa.....	52,8	21,9	39,1	113,8	103,0	37,6	56,0	196,6	554,6
Perelada.....	—	4,2	44,0	—	68,0	34,0	33,0	135,0	—
Perpiñán.....	19,6	22,8	13,4	55,8	15,6	33,0	44,4	93,0	307,6
Piera.....	25,7	10,4	20,6	56,7	99,9	43,6	62,2	205,7	457,1
Plana de Gironella...	68,2	35,0	20,1	123,3	37,9	62,1	59,2	159,2	649,3
Pobla de Lillet.....	77,2	75,9	32,1	185,2	118,9	78,0	106,2	303,1	768,6
Pobla de Segur.....	87,2	68,4	31,7	187,3	95,1	24,6	61,4	181,1	580,4
Pons.....	83,6	30,7	0,0	114,3	18,3	53,1	16,7	88,1	458,7
Porrera.....	53,5	12,9	6,8	73,2	32,0	74,3	68,7	175,0	473,3
Portvendres.....	22,2	15,3	29,7	67,2	27,0	16,8	52,5	96,3	354,1
Prades.....	65,5	11,4	2,7	79,6	25,8	71,3	43,7	140,8	485,8
Pruit.....	80,0	35,0	25,0	140,0	65,0	120,0	70,0	255,0	655,0
Puebla de Castro.....	52,7	29,2	43,9	125,8	51,7	47,9	45,6	145,2	447,6
Pueblo Nuevo.....	—	—	—	—	—	—	—	—	—
Puente Montañana...	79,0	49,0	16,0	144,0	62,0	20,0	48,0	130,0	482,0
Puerto de la Bonaigua.	120,9	60,8	122,7	304,4	145,2	29,7	85,8	260,7	1099,0
Puigreig.....	76,1	6,7	5,3	88,1	38,9	66,2	63,6	168,7	577,9
Reus.....	35,4	24,0	0,0	59,4	359,0	172,0	16,9	547,9	1000,2
Ribas.....	127,9	80,7	65,0	273,6	151,1	57,0	105,0	313,1	869,8
Ripoll.....	86,4	52,7	30,7	169,8	85,8	90,0	72,7	248,5	745,6
Riudabella.....	48,8	14,4	6,7	69,9	22,3	64,8	52,0	139,1	481,8
Roquetas.....	25,2	3,6	26,1	54,9	33,0	111,7	38,2	182,9	427,4
Sabadell.....	36,8	5,8	3,2	45,8	47,8	30,2	48,0	126,0	358,9
San Adrián de Besós..	17,0	13,0	0,0	30,0	9,0	60,5	32,0	101,5	231,5
San Carlos de la Rápita	—	—	—	—	—	—	—	—	—
San Carlos de la Rápita	25,5	0,0	7,1	32,6	27,1	112,4	38,6	178,1	421,6
San Carlos de la Rápita	33,7	2,5	27,2	63,4	32,8	103,1	12,8	148,7	374,4
San Cugat del Vallés..	19,3	6,6	5,3	31,2	75,1	45,3	53,0	173,4	424,6
San Felú de Guíxols..	15,5	2,8	1,6	19,9	75,8	110,6	38,0	224,4	450,6
San Felú de Llobregat.	0,0	0,0	0,0	0,0	87,5	58,5	52,0	198,0	—
San Hilario Sacalm....	48,3	8,7	17,5	74,5	69,7	102,1	73,1	244,9	—
San Hipólito Voltregá.	39,9	19,6	26,1	85,6	57,1	54,7	72,1	183,9	514,3
San Julián de Loria...	96,5	52,4	27,8	176,7	—	33,0	78,1	—	—
San Julián de Vilatorca	47,6	17,1	33,3	98,0	63,2	74,3	87,0	224,5	626,1
San Lorenzo Morunys..	89,5	42,1	20,2	151,8	95,2	68,1	83,3	246,6	763,4
San Martín de Maldá..	46,8	20,2	12,7	79,7	15,0	23,5	24,8	63,3	343,1

Estación y Observador	Dbre.	Enero	Febrero	Invierno	Marzo	Abril	Mayo	Primavera
San Miguel de la Vall (Ramón Porta, pbro.).....	6,3	0,0	18,0	24,3	73,0	1,0	135,0	209,0
San Pedro de Ribas (J. Puig)...	48,5	2,0	33,0	83,5	13,0	6,7	36,0	55,7
San Quintín de Mediona (Alejandro Fortuny).....	38,6	3,0	36,6	78,2	18,3	7,3	104,7	130,3
Santa Coloma de Farnés (Luis Capellá).....	—	—	47,8	—	77,8	19,2	19,3	116,3
Santa Margarita (U. E. de C.)..	29,0	5,6	23,5	58,1	29,8	4,0	140,0	173,8
Santuario de los Angeles (Joaquín Clotas, pbro.).....	—	58,4	—	—	—	—	—	—
Sarroca de Lérida (Ignacio Vilaplana).....	6,6	1,3	5,4	13,3	27,0	0,0	51,0	78,0
Seira (C. de G. y E.).....	15,0	37,0	52,0	104,0	102,5	12,0	154,5	269,0
Senet (C. de G. y E.).....	102,7	65,9	68,6	237,2	71,2	52,4	205,3	328,9
Senterada (P. de F. M.).....	6,4	9,0	21,1	36,5	91,1	13,7	176,0	280,8
Seo de Urgel (1.ª D. H. F.).....	14,5	12,7	12,1	39,3	69,9	6,7	107,2	183,8
Seo de Urgel (Antonio Bataller, presbítero).....	34,0	0,0	4,5	38,5	30,4	6,4	122,7	159,5
Serch (1.ª D. H. F.).....	—	6,2	7,5	—	65,9	6,3	141,4	213,6
Sitges (Miguel Utrillo).....	54,5	2,3	41,5	98,3	16,3	4,5	42,1	62,9
Solsona (Rdo. P. Jorge Goeb, C. M. F.).....	8,3	0,0	17,9	26,2	60,8	3,8	163,2	227,8
Sosa (C. de A. y C.).....	1,4	5,1	6,8	13,3	43,7	1,4	68,8	113,9
Tabescán (U. E. de C.).....	48,4	46,5	18,3	113,2	136,6	27,6	78,8	243,0
Tarragona (Juan Ras).....	31,6	3,4	49,6	84,6	7,6	5,3	80,9	93,8
Tarrasa (Mariano M. Galf).....	7,3	—	—	—	—	—	—	—
Tárrega (José Flaquer).....	8,7	3,0	2,2	13,9	62,1	0,4	101,2	163,7
Teyá (Jacinto Barrera).....	16,0	1,0	23,0	40,0	28,5	9,0	29,5	67,0
Tivisa (Rosendo Lorán).....	54,0	4,1	60,1	118,2	17,2	11,6	54,4	83,2
Torelló (Hilat. Fabra y Coats)..	18,5	6,5	22,3	47,3	51,9	11,6	178,0	241,5
Torredembarra (Joaquín Boronat, pbro.).....	38,4	0,0	52,6	91,0	9,7	5,7	62,9	78,3
Tossa (Joaquín Esteve Llach)..	66,3	11,1	30,5	107,9	62,2	13,3	24,8	100,3
Tremp (R. y F. del E.).....	9,0	4,0	8,0	21,0	59,8	0,0	180,5	240,3
Tremp (C. de G. y E.).....	2,5	6,8	15,4	24,7	53,7	7,2	112,4	173,3
Valls (Rdo. H.º Gabriel).....	28,5	0,1	25,0	53,6	7,3	22,8	116,6	146,7
Vallvidrera (Isabel Barberá de Oriol).....	13,7	0,0	25,6	39,3	28,7	5,7	42,9	77,3
Vandellós (José Doménech)....	71,8	2,6	86,5	160,9	25,2	20,0	78,3	123,5
Vendrell (Jaime Palau).....	30,9	5,6	68,6	105,1	8,7	4,6	90,6	103,9
Vespella (Ramón Borrás, pbro.)	19,0	4,5	34,1	57,6	70,3	19,0	167,1	256,4
Vich (R.R. HH. Maristas).....	20,6	5,2	34,8	60,6	62,1	24,1	155,4	241,6
Viella (Rdo. H.º Benito).....	101,0	87,3	15,6	203,9	157,6	21,1	135,8	314,5
Viladrau (Antonio Ariet).....	42,9	8,2	72,8	123,9	87,0	35,3	90,8	213,1
Vilamolat de Mur (J. Castells) .	2,0	2,5	15,0	19,5	92,0	0,1	155,0	247,1
Vilamur (1.ª D. H. F.).....	—	—	21,0	—	66,0	6,0	174,0	246,0
Villafranca del Panadés (Cristóbal Mestre).....	36,0	2,0	32,5	70,5	24,5	3,5	119,0	147,0
Villanueva y Geltrú (J. Roig).	49,0	3,0	33,6	85,6	13,3	5,0	45,4	63,7
Vinebre (Jaime Pros).....	22,5	6,8	31,6	60,9	11,4	0,0	51,2	62,6

Estación	Junio	Julio	Agosto	Verano	Septbre.	Octbre.	Novbre.	Otoño	Lluvia anual
San Miguel de la Vall..	37,5	56,7	25,5	119,7	173,2	26,1	87,0	286,3	639,3
San Pedro de Ribas...	17,0	28,0	6,5	51,5	45,5	60,5	45,0	151,0	341,7
San Quintín Mediona..	30,7	12,9	10,0	53,6	92,6	40,2	41,0	173,8	435,9
Santa Coloma Farnés..	30,3	17,2	9,9	57,4	44,1	47,6	49,7	141,4	—
Santa Margarita.....	32,7	3,4	1,8	37,9	94,1	52,3	38,3	184,7	454,5
Santuario los Angeles..	—	—	—	—	—	—	—	—	—
Sarroca de Lérida.....	58,5	25,8	0,5	84,8	13,3	9,0	24,0	46,3	222,4
Seira.....	222,0	67,0	57,5	346,5	150,0	48,0	225,0	423,0	1142,5
Senet.....	125,1	44,9	154,0	324,0	209,2	53,4	231,1	493,7	1383,8
Senterada.....	77,6	52,4	24,7	154,7	104,5	29,8	87,4	221,7	693,7
Seo de Urgel (1.ª D. H. F.).....	66,4	34,8	26,5	127,7	80,7	30,7	70,2	181,6	532,4
Seo de Urgel (S. C.)...	54,9	21,7	22,3	98,9	57,0	31,0	50,9	138,9	435,8
Serch.....	94,0	32,7	40,9	167,6	68,6	31,9	71,1	171,6	—
Sitges.....	11,6	20,0	6,6	38,2	62,3	88,6	45,1	196,0	395,4
Solsona.....	44,3	72,8	12,3	129,4	80,6	60,6	36,7	177,9	561,3
Sosa.....	44,2	16,7	15,8	76,7	37,7	50,2	26,2	114,1	318,0
Tabescán.....	78,6	44,8	66,3	189,7	132,4	14,7	96,7	243,8	789,7
Tarragona.....	24,1	3,8	4,7	32,6	48,8	108,5	19,8	177,1	388,1
Tarrasa.....	—	—	—	—	—	—	—	—	—
Tárrega.....	17,7	10,4	5,9	34,0	32,8	40,5	21,0	94,3	305,9
Teyá.....	13,0	9,0	2,5	24,5	121,5	57,5	76,5	255,5	387,0
Tivisa.....	21,4	6,1	11,2	38,7	47,1	70,0	41,5	158,6	398,7
Torelló.....	47,4	35,5	25,8	108,7	79,7	72,7	61,6	214,0	611,5
Torredembarra.....	21,5	28,7	8,0	58,2	80,0	92,8	44,3	217,1	444,6
Tossa.....	12,8	5,5	6,2	24,5	68,6	90,2	69,6	228,4	461,1
Tremp (R. y F. del E.)	44,0	89,0	0,0	133,0	67,0	53,0	50,5	170,5	564,8
Tremp.....	53,1	34,9	13,2	101,2	86,7	28,2	35,1	150,0	449,2
Valls.....	22,9	9,4	1,2	33,5	128,0	78,2	14,4	220,6	454,4
Vallvidrera.....	12,9	6,4	3,1	22,4	93,0	99,7	59,8	252,5	391,5
Vandellós.....	39,6	9,0	6,2	54,8	80,1	130,9	58,0	269,0	608,2
Vendrell.....	9,5	13,6	12,2	35,3	65,0	81,9	34,1	181,0	425,3
Vespella.....	56,2	15,5	17,3	89,0	50,0	58,2	64,8	173,0	576,0
Vich.....	25,9	15,4	23,1	64,4	53,3	63,1	66,9	183,3	549,9
Viella.....	87,7	43,6	107,9	239,2	119,1	27,5	95,0	241,6	999,2
Viladrau.....	31,4	15,0	19,8	66,2	72,3	76,1	89,8	238,2	641,4
Vilamolat de Mur.....	81,0	58,0	15,0	154,0	106,5	32,5	71,0	210,0	630,6
Vilamur.....	96,0	62,0	33,0	191,0	108,0	33,0	103,0	244,0	—
Villafranca Panadés...	23,5	4,0	7,0	34,5	36,5	52,0	55,0	143,5	395,5
Villanueva y Geltrú...	27,0	27,2	7,0	61,2	52,1	95,4	64,5	212,0	422,5
Vinebre.....	9,4	0,0	0,0	9,4	33,5	55,7	28,2	117,4	250,3

Número de días de lluvia, con exclusión de nieve (●) y de nieve o de nieve comprendido entre el 1.º de diciembre

Estación	Diciembre		Enero		Febrero		Marzo		Abril		Mayo	
	●	✕	●	✕	●	✕	●	✕	●	✕	●	✕
Adral.....	—	—	—	—	—	—	—	—	—	—	—	—
Alcanar.....	2	0	0	0	3	0	1	0	1	0	8	0
Alella.....	3	1	0	0	4	0	4	0	3	0	6	0
Alfara de Carles.....	0	2	4	0	6	1	11	0	1	0	15	0
Altorrincón.....	0	0	—	—	—	—	—	—	—	—	—	—
Amposta.....	1	0	0	0	6	0	3	0	1	0	7	0
Amposta-Aldea.....	2	0	1	0	4	0	4	0	3	0	9	0
Ampurias.....	4	0	3	0	6	0	6	0	3	0	7	0
Arenys de Mar.....	4	1	3	0	4	0	7	0	1	0	10	0
Arenys de Munt.....	3	1	2	0	9	0	5	1	1	0	11	0
Argentera.....	2	0	2	0	7	0	11	0	2	0	10	0
Artías.....	1	5	1	10	1	3	10	7	6	1	17	0
Badalona.....	4	3	2	0	5	0	7	0	4	0	12	0
Bagur.....	4	1	8	0	6	0	8	0	5	0	11	0
Bahent «El Soy».....	0	2	0	4	0	4	1	7	2	0	14	0
Balaguer.....	3	0	6	0	3	0	7	0	1	0	14	0
Balas.....	1	0	5	0	5	0	7	0	0	0	9	0
Barcelona (O. F.).....	4	2	3	0	6	0	8	1	6	0	14	0
Barcelona (U. L.).....	6	1	3	0	6	0	6	0	5	0	12	0
Barcelona (U. I.).....	4	2	3	0	5	0	7	0	5	0	10	0
Batea.....	1	2	3	0	4	1	12	0	1	0	13	0
Benasque (C. de G. y E.).....	1	2	1	8	4	2	5	7	3	2	15	0
Benasque (C. de A. y C.).....	1	2	0	9	4	3	6	7	3	2	16	0
Benicarló.....	2	0	1	0	4	0	2	0	0	0	4	0
Benisanet.....	1	1	1	0	4	1	3	0	0	0	9	0
Berga.....	1	1	2	0	3	0	6	1	5	0	17	0
Blanes.....	4	1	5	0	6	0	6	0	1	0	6	0
Bohí.....	3	2	0	10	7	0	5	11	3	2	18	0
Bonastre.....	2	0	1	0	7	0	3	0	2	0	10	0
Bor de Bellver.....	—	—	0	2	0	0	2	1	3	0	13	0
Borjas Blancas.....	1	2	2	0	4	1	6	0	0	0	14	0
Breda.....	—	—	—	—	—	—	—	—	—	—	—	—
Bruñola.....	1	1	—	—	—	—	—	—	3	0	6	0
Cabrianas.....	2	1	0	0	3	0	5	1	3	0	11	0
Cadaqués.....	4	1	5	0	4	0	10	0	3	0	8	0
Caldas de Montbuy.....	3	1	2	0	4	0	5	0	3	0	10	0
Caldetas.....	5	1	2	0	9	0	8	0	2	0	13	0
Calella.....	3	0	2	0	6	0	7	0	3	0	8	0
Camarasa.....	—	—	2	0	5	0	8	0	3	0	15	0
Cambrils.....	2	0	1	0	7	0	7	0	4	0	14	0
Campo.....	2	0	4	1	7	1	10	1	4	0	15	0
Canet de Mar.....	—	—	—	—	5	0	—	—	2	0	9	0
Cantonigrós.....	0	3	0	1	0	3	4	2	5	0	18	0
Cap Biarre.....	1	3	4	0	4	0	12	0	3	0	7	0
Capdella.....	0	4	0	10	3	3	4	11	4	1	18	0

y lluvia (*), en las estaciones de la Red, durante el año meteorológico de 1926 y el 30 de noviembre de 1927

Estación	Junio		Julio		Agosto		Septiembre		Octubre		Noviembre	
	●	*	●	*	●	*	●	*	●	*	●	*
Adrall.....	14	0	9	0	7	0	10	0	5	0	7	0
Alcanar.....	4	0	1	0	—	—	—	—	—	—	—	—
Alella.....	3	0	1	0	1	0	9	0	7	0	9	0
Alfara de Carles.....	7	0	1	0	4	0	7	0	6	0	5	0
Altorrincón.....	—	—	—	—	—	—	—	—	—	—	—	—
Amposta.....	3	0	1	0	0	0	3	0	6	0	5	0
Amposta-Aldea.....	4	0	4	0	3	0	3	0	7	0	5	0
Ampurias.....	4	0	4	0	3	0	8	0	4	0	10	0
Arenys de Mar.....	3	0	2	0	3	0	13	0	7	0	5	0
Arenys de Munt.....	5	0	2	0	1	0	10	0	5	0	10	0
Argentera.....	6	0	2	0	4	0	3	0	8	0	7	0
Artías.....	15	0	9	0	8	0	11	0	4	0	5	0
Badalona.....	10	0	5	0	2	0	10	0	8	0	9	0
Bagur.....	5	0	3	0	3	0	7	0	7	0	9	0
Bahent «El Soy».....	10	0	7	0	5	0	6	0	6	0	4	1
Balaguer.....	12	0	3	0	5	0	6	0	7	0	10	0
Balas.....	9	0	4	0	2	0	3	0	4	0	5	0
Barcelona (O. F.).....	9	0	4	0	2	0	9	0	7	0	8	1
Barcelona (U. L.).....	6	0	4	0	2	0	11	0	8	0	8	0
Barcelona (U. I.).....	6	0	4	0	2	0	9	0	9	0	8	0
Batea.....	9	0	6	0	3	0	2	0	8	0	7	0
Benasque (C. de G. y E.).....	15	0	11	0	9	0	12	0	7	0	3	3
Benasque (C. de A. y C.).....	15	0	10	0	10	0	12	0	7	0	4	3
Benicarló.....	0	0	0	0	1	0	2	0	3	0	5	0
Benisanet.....	5	0	0	0	2	0	3	0	7	0	6	0
Berga.....	11	0	5	0	2	0	7	0	6	0	8	0
Blanes.....	4	0	1	0	2	0	5	0	4	0	5	0
Bohí.....	16	0	10	0	9	0	4	0	6	0	7	2
Bonastre.....	6	0	1	0	4	0	3	0	5	0	5	0
Bor de Bellver.....	3	0	5	0	2	0	4	0	9	0	7	0
Borjas Blancas.....	7	0	1	0	2	0	3	0	7	0	7	0
Breda.....	11	0	3	0	5	0	5	0	5	0	9	0
Bruñola.....	0	0	1	0	1	0	6	0	—	—	—	—
Cabrianas.....	10	0	2	0	4	0	5	0	6	0	7	0
Cadaqués.....	4	0	1	0	2	0	5	0	3	0	9	0
Caldas de Montbuy.....	6	0	2	0	1	0	7	0	7	0	6	0
Caldetas.....	5	0	2	0	2	0	10	0	7	0	7	0
Calella.....	4	0	1	0	1	0	10	0	7	0	7	0
Camarasa.....	16	0	4	0	3	0	6	0	6	0	6	0
Cambrils.....	10	0	2	0	2	0	5	0	7	0	8	0
Campo.....	12	0	9	0	5	0	10	0	9	0	5	0
Canet de Mar.....	4	0	0	0	0	0	11	0	4	0	7	0
Cantonigrós.....	8	0	5	0	4	0	6	0	4	0	7	0
Cap Biarre.....	5	0	5	0	5	0	7	0	3	0	9	0
Capdella.....	13	0	10	0	9	0	12	0	8	0	3	2

Estación	Diciembre		Enero		Febrero		Marzo		Abril		Mayo	
	●	✱	●	✱	●	✱	●	✱	●	✱	●	✱
Capsanes.....	2	0	1	0	5	1	4	0	1	0	9	0
Castellnou de Carcolse.....	—	—	5	1	2	0	12	1	6	0	15	0
Castelltersol.....	0	2	0	0	2	1	3	1	1	0	9	0
Cherta.....	2	0	3	0	2	2	4	0	2	0	6	0
Collbató.....	1	0	0	0	3	0	2	0	0	0	6	0
Coll de Foix.....	0	0	1	0	0	0	6	0	0	0	11	0
Collell.....	3	0	7	0	5	0	8	0	3	0	16	0
Crespiá.....	3	0	5	0	4	0	15	0	3	0	8	0
Darnius.....	3	1	4	0	4	0	10	0	3	0	11	0
Erilavall.....	3	2	10	?	5	?	15	?	5	0	15	0
Erilavall (bosque).....	3	2	10	?	5	?	15	?	5	0	15	0
Escaldas.....	2	2	5	0	2	2	8	2	4	0	13	0
Escós.....	1	1	1	3	5	1	8	2	2	1	15	0
Esparraguera.....	1	1	0	0	6	0	4	0	4	0	11	0
Esplugas.....	5	2	3	0	6	1	7	0	5	0	12	0
Estantento.....	0	4	0	11	0	8	1	17	4	3	15	3
Esterri de Aneu.....	1	1	0	5	3	0	9	2	4	0	12	0
Estimaríu.....	—	—	1	1	2	0	10	0	3	0	15	0
Falset.....	0	2	4	0	8	1	9	0	3	0	13	0
Faro del Llobregat.....	1	3	2	0	6	0	7	0	3	0	8	0
Figueras.....	2	1	0	0	3	0	5	0	1	0	7	0
Flix.....	2	0	2	0	4	0	6	0	1	0	10	0
Fornells.....	—	—	0	2	0	2	2	2	3	0	14	0
Gandesa.....	0	1	4	0	6	1	6	0	2	0	16	0
Gelida.....	1	2	2	0	5	0	7	0	4	0	13	0
Gerona (J. C.).....	5	1	7	0	4	1	10	0	6	0	11	0
Gerona (F. C.).....	3	0	5	0	4	0	9	0	3	0	6	0
Gerrí de la Sal.....	0	0	3	0	2	0	4	0	0	0	14	0
Ginestar.....	1	1	3	0	5	1	8	0	3	0	13	0
Godall.....	2	0	2	0	3	1	3	0	3	0	12	0
Grabuach.....	3	1	2	0	7	0	5	0	2	0	13	0
Granollers.....	4	1	2	0	4	0	6	0	3	0	11	0
Graus.....	0	0	3	2	5	0	8	2	2	0	11	0
Guisona.....	2	0	2	0	2	0	10	0	0	0	15	0
Hospitalet.....	2	0	2	0	6	0	5	0	3	0	10	0
La Bisbal.....	1	0	1	0	4	0	5	0	—	—	—	—
La Caramella.....	—	—	—	—	—	—	—	—	—	—	—	—
La Cenia.....	1	0	0	0	1	1	0	0	0	0	6	0
La Corríu.....	0	2	1	1	1	2	6	2	3	1	21	0
La Escala.....	1	0	2	0	4	0	3	0	2	0	3	0
La Farga.....	1	1	0	0	2	0	2	1	1	0	7	0
La Garriga.....	4	2	3	0	8	0	8	0	4	0	14	0
La Molina.....	—	—	—	—	—	—	—	—	5	2	15	0
La Mora.....	0	3	1	0	4	1	7	1	4	0	16	0
La Pasarella.....	—	—	—	—	—	—	8	0	3	0	14	0
La Pena.....	0	3	1	0	5	0	6	0	0	0	9	0
La Preste.....	2	5	1	1	1	4	4	4	5	0	11	0
La Puda.....	1	1	0	0	6	0	5	0	2	0	10	0
La Vansa.....	1	1	0	1	3	0	7	3	5	0	17	0
Lérida.....	1	0	2	0	3	0	4	0	1	0	10	0
Lés.....	13	0	7	0	9	0	14	0	4	0	9	0

Estación	Junio		Julio		Agosto		Septiembre		Octubre		Noviembre	
	●	✱	●	✱	●	✱	●	✱	●	✱	●	✱
Capsanes.....	6	0	3	0	2	0	1	0	7	0	6	0
Castellnou de Carcolse.....	11	0	6	0	7	0	10	0	6	0	6	0
Castelltersol.....	3	0	4	0	2	0	3	0	3	0	6	0
Cherta.....	4	0	1	0	2	0	3	0	7	0	5	0
Collbató.....	0	0	0	0	0	0	3	0	6	0	3	0
Coll de Foix.....	5	0	2	0	2	0	4	0	4	0	3	0
Collell.....	8	0	3	0	3	0	5	0	5	0	8	0
Crespí.....	6	0	4	0	5	0	6	0	4	0	6	0
Darnius.....	5	0	7	0	6	0	8	0	5	0	7	0
Erlavall.....	15	0	11	0	9	0	5	0	6	0	8	1
Erlavall (bosque).....	15	0	12	0	9	0	5	0	6	0	8	1
Escaldas.....	8	0	—	—	—	—	—	—	—	—	—	—
Escós.....	10	0	8	0	6	0	7	0	5	0	6	0
Esparraguera.....	6	0	2	0	2	0	3	0	4	0	6	0
Esplugas.....	10	0	3	0	1	0	10	0	9	0	8	0
Estantento.....	14	0	10	0	8	0	12	0	8	0	2	5
Esterri de Aneu.....	9	0	7	0	7	0	8	0	1	0	4	0
Estimarfu.....	11	0	5	0	6	0	9	0	5	0	6	0
Falset.....	12	0	3	0	2	0	5	0	8	0	11	0
Faro del Llobregat.....	4	0	3	0	2	0	9	0	11	0	12	0
Figueras.....	2	0	2	0	4	0	3	0	2	0	2	0
Flix.....	10	0	1	0	2	0	3	0	5	0	6	0
Fornells.....	7	0	5	0	2	0	5	0	5	0	4	2
Gandesa.....	6	0	3	0	2	0	5	0	5	0	6	0
Gelida.....	10	0	4	0	1	0	3	0	6	0	9	0
Gerona (J. C.).....	6	0	5	0	3	0	11	0	6	0	10	0
Gerona (F. C.).....	1	0	3	0	3	0	5	0	5	0	6	0
Geri de la Sal.....	7	0	6	0	2	0	4	0	5	0	5	0
Ginestar.....	9	0	2	0	2	0	3	0	4	0	6	0
Godall.....	7	0	2	0	2	0	4	0	7	0	5	0
Grabuach.....	5	0	2	0	1	0	5	0	6	0	9	0
Granollers.....	5	0	2	0	1	0	5	0	4	0	8	0
Graus.....	7	0	5	0	4	0	6	0	7	0	5	0
Guisona.....	6	0	2	0	3	0	3	0	4	0	2	0
Hospitalet.....	6	0	1	0	1	0	4	0	7	0	4	0
La Bisbal.....	—	—	—	—	1	0	6	0	3	0	3	0
La Caramella.....	—	—	—	—	—	—	—	—	—	—	—	—
La Cenia.....	6	0	2	0	1	0	1	0	3	0	2	0
La Corriú.....	12	0	8	0	4	0	7	0	6	0	8	0
La Escala.....	2	0	2	0	1	0	5	0	3	0	5	0
La Farga.....	3	0	5	0	0	0	4	0	4	0	6	1
La Garriga.....	10	0	4	0	4	0	10	0	8	0	11	0
La Molina.....	9	0	6	0	5	0	7	0	5	0	3	4
La Mora.....	6	0	4	0	3	0	6	0	6	0	7	0
La Pasarela.....	9	0	4	0	3	0	6	0	4	0	5	0
La Pena.....	5	0	2	0	0	0	3	0	6	0	4	0
La Preste.....	11	0	9	0	5	0	11	0	4	0	7	0
La Puda.....	6	0	3	0	2	0	3	0	5	0	6	0
La Vansa.....	11	0	7	0	7	0	11	0	6	0	6	0
Lérida.....	8	0	2	0	0	0	4	0	5	0	4	0
Lés.....	3	4	8	6	0	2	16	2	5	1	16	0

Estación	Diciembre		Enero		Febrero		Marzo		Abril		Mayo	
	●	✱	●	✱	●	✱	●	✱	●	✱	●	✱
Lladó.....	2	3	7	2	6	1	14	0	4	0	14	0
Llagostera.....	2	1	4	0	3	0	4	0	3	0	5	0
Llardecáns.....	1	0	0	0	2	0	3	0	0	0	3	0
Llavorsí.....	0	0	2	2	2	0	9	0	1	1	14	0
Llivia.....	1	4	0	8	0	5	5	4	3	4	13	0
Lloret de Mar.....	—	—	—	—	—	—	—	—	—	—	—	—
Malars-Manlleu.....	1	2	3	0	4	0	3	1	5	0	14	0
Manresa.....	1	1	2	0	4	0	8	0	2	0	14	0
Manresa.....	—	—	—	—	6	0	9	0	4	0	16	0
Marsá.....	1	1	5	0	7	1	9	0	3	0	10	0
Martorell.....	3	1	0	0	6	0	6	0	4	0	7	0
Massanet.....	—	—	2	2	1	4	9	2	5	0	15	0
Mataró.....	4	1	3	0	7	0	8	0	2	0	6	0
Mencuy.....	2	1	2	0	1	2	5	1	3	0	15	0
Miracle.....	0	3	0	0	4	2	5	4	3	0	14	0
Mollerusa.....	1	0	4	0	4	0	7	0	0	0	9	0
Mollet del Vallés.....	5	1	3	0	6	0	8	0	3	0	11	0
Mongay.....	1	0	1	0	3	0	7	0	0	0	11	0
Monistrol.....	0	1	0	0	6	0	5	0	2	0	9	0
Mont Louis.....	0	6	0	8	0	5	2	10	3	2	16	0
Montseny.....	0	4	0	0	7	0	7	0	3	0	9	0
Montserrat.....	—	—	—	—	—	—	—	—	4	0	15	0
Monzón.....	1	0	3	0	6	0	7	0	2	0	11	0
Mora la Nueva.....	3	0	2	0	7	0	8	0	2	0	13	0
Morella.....	1	2	2	1	1	2	7	4	3	0	12	0
Moyá.....	1	3	3	0	5	1	11	1	4	0	17	0
Navás.....	1	0	0	0	4	0	4	1	1	0	18	0
Oliana.....	2	0	1	0	3	0	8	1	4	0	15	0
Olost de Llusanés.....	0	0	0	0	3	0	3	0	1	0	13	0
Olot.....	3	0	3	0	4	0	7	0	3	0	10	0
Orgañá.....	1	0	0	0	3	0	3	1	2	0	11	0
Os de Balaguer.....	1	2	2	0	2	0	7	0	0	0	18	0
Palafrugell.....	4	0	5	0	5	0	7	0	3	0	8	0
Palamós.....	3	1	9	0	5	0	12	0	4	0	9	0
Pantano de Foix.....	2	1	1	0	6	0	4	0	2	0	10	0
Pantano de la Xuriguera.....	3	1	—	—	—	—	—	—	—	—	—	—
Pasteral (El).....	4	0	6	0	3	0	7	0	7	0	12	0
Peguera.....	0	4	1	5	0	6	2	11	4	3	21	1
Perarrúa.....	2	0	3	2	4	0	7	2	2	0	14	0
Perelada.....	—	—	—	—	—	—	—	—	—	—	—	—
Perpiñán.....	2	3	5	0	5	0	14	0	5	0	7	0
Piera.....	2	1	1	0	7	0	6	0	2	0	13	0
Plana de Gironella.....	2	1	2	0	4	1	4	1	4	0	16	0
Pobla de Lillet.....	1	2	0	1	1	2	4	3	5	1	16	0
Pobla de Segur.....	3	0	3	0	6	0	10	0	2	0	16	0
Pons.....	0	0	0	0	2	0	4	0	1	0	8	0
Porrera.....	1	0	0	0	6	0	5	0	3	0	8	0
Portvendres.....	1	2	5	0	4	0	11	0	3	0	6	0
Prades.....	0	3	0	1	4	5	5	5	3	0	12	0
Pruít.....	—	—	—	—	—	—	—	—	—	—	—	—
Puebla de Castro.....	1	0	2	0	4	0	8	0	2	0	10	0

Estación	Junio		Julio		Agosto		Septiembre		Octubre		Noviembre	
	●	✱	●	✱	●	✱	●	✱	●	✱	●	✱
Lladó.....	8	o	6	o	5	o	8	o	5	o	9	2
Llagostera.....	2	o	o	o	1	o	6	o	3	o	4	o
Llardecáns.....	5	o	2	o	2	o	2	o	o	o	4	o
Llavorsí.....	10	o	7	o	4	o	8	o	4	o	5	o
Llivia.....	10	o	7	o	8	o	9	o	5	o	5	1
Lloret de Mar.....	—	—	—	—	—	—	—	—	—	—	—	—
Malars-Manlleu.....	3	o	5	o	1	o	6	o	3	o	8	o
Manresa.....	7	o	4	o	5	o	4	o	6	o	6	o
Manresa.....	8	o	—	—	—	—	—	—	—	—	—	—
Marsá.....	11	o	3	o	3	o	5	o	6	o	8	o
Martorell.....	6	o	2	o	1	o	3	o	2	o	7	o
Massanet.....	9	o	10	o	5	o	9	o	4	o	8	o
Mataró.....	6	o	3	o	3	o	14	o	6	o	9	o
Mencuy.....	8	o	6	o	7	o	6	o	4	o	6	o
Miracle.....	10	o	5	o	4	o	5	o	4	o	5	o
Mollerusa.....	7	o	2	o	3	o	3	o	6	o	6	o
Mollet del Vallés.....	8	o	2	o	o	o	8	o	7	o	7	o
Mongay.....	4	o	4	o	1	o	5	o	5	o	4	o
Monistrol.....	6	o	1	o	2	o	4	o	5	o	7	o
Mont Louis.....	11	o	9	o	5	o	7	o	6	o	4	4
Montseny.....	3	o	—	—	—	—	11	o	4	o	8	o
Montserrat.....	17	o	3	o	5	o	8	o	11	o	7	o
Monzón.....	13	o	8	o	3	o	6	o	8	o	7	o
Mora la Nueva.....	9	o	2	o	2	o	6	o	7	o	7	o
Morella.....	12	o	7	o	2	o	5	o	9	o	7	2
Moyá.....	9	o	4	o	3	o	6	o	7	o	8	o
Navás.....	7	o	4	o	3	o	3	o	7	o	6	o
Oliana.....	10	o	4	o	3	o	9	o	6	o	5	o
Olost de Llusanés.....	4	o	o	o	1	o	5	o	3	o	5	o
Olot.....	7	o	9	o	7	o	11	o	8	o	11	1
Orgañá.....	4	o	1	o	3	o	6	o	4	o	4	o
Os de Balaguer.....	10	o	3	o	2	o	3	o	5	o	8	o
Palafrugell.....	5	o	1	o	1	o	8	o	8	o	9	o
Palamós.....	6	o	2	o	1	o	8	o	—	—	13	o
Pantano de Foix.....	2	o	2	o	1	o	6	o	4	o	6	o
Pantano de la Xuriguera.....	—	—	—	—	—	—	—	—	—	—	—	—
Pasteral (El).....	7	o	5	o	3	o	6	o	7	o	7	1
Peguera.....	14	o	9	o	6	o	13	o	8	o	4	5
Perarrúa.....	11	o	6	o	5	o	10	o	8	o	5	o
Perelada.....	—	—	2	o	5	o	6	o	3	o	6	o
Perpiñán.....	9	o	5	o	6	o	5	o	5	o	9	o
Piera.....	10	o	3	o	3	o	4	o	5	o	9	o
Plana de Gironella.....	7	o	3	o	5	o	2	o	4	o	6	o
Pobla de Lillet.....	8	o	5	o	3	o	6	o	5	o	6	o
Pobla de Segur.....	15	o	9	o	6	o	9	o	7	o	7	o
Pons.....	6	o	3	o	o	o	1	o	4	o	3	o
Porrera.....	7	o	3	o	1	o	4	o	3	o	5	o
Portvendres.....	4	o	3	o	5	o	5	o	4	o	8	o
Prades.....	8	o	2	o	2	o	4	o	5	o	7	o
Pruit.....	—	—	—	—	—	—	—	—	—	—	—	—
Puebla de Castro.....	11	o	5	o	4	o	5	o	7	o	5	o

Estación	Diciembre		Enero		Febrero		Marzo		Abril		Mayo	
	●	✱	●	✱	●	✱	●	✱	●	✱	●	✱
Pueblo Nuevo.....	6	0	3	0	7	0	6	0	—	—	—	—
Puente Montañana.....	1	0	0	1	3	0	7	1	0	0	15	0
Puerto de la Bonaigua.....	0	7	2	17	1	9	8	14	3	6	18	1
Puigcerdá.....	1	4	0	6	0	5	5	4	3	4	13	0
Puigreig.....	1	0	0	0	2	0	7	0	0	0	15	0
Reus.....	2	0	0	0	5	0	1	0	2	0	9	0
Ribas.....	1	2	0	1	3	0	5	2	8	0	17	0
Ripoll.....	2	1	5	1	4	2	4	3	5	0	19	0
Riudabella.....	0	3	1	2	9	2	7	3	1	0	13	0
Roquetas.....	2	1	5	0	4	1	7	0	5	0	13	0
Sabadell.....	0	1	1	0	7	0	8	0	3	0	11	0
San Adrián de Besós.....	2	1	3	0	7	0	4	0	1	0	4	0
San Carlos de la Rápita (F. B.)..	2	0	5	0	4	0	5	0	—	—	—	—
San Carlos de la Rápita (Faro)..	2	0	2	0	4	0	1	0	1	0	9	0
San Carlos de la Rápita (Salinas)	2	0	6	0	5	0	4	0	4	0	13	0
San Cugat del Vallés.....	1	1	3	0	5	0	7	0	2	0	8	0
San Felú de Guíxols.....	2	1	6	0	5	0	7	0	1	0	6	0
San Felú de Llobregat.....	—	—	—	—	3	0	9	0	2	0	10	0
San Hilario Sacalm.....	—	—	—	—	—	—	—	—	6	0	15	0
San Hipólito de Voltregá.....	2	0	2	0	5	0	7	0	3	0	19	0
San Julián de Loria.....	1	1	0	3	2	1	10	2	5	0	14	0
San Julián de Vilatorca.....	1	4	3	1	5	2	7	1	6	0	18	0
San Lorenzo de Morunys.....	0	2	1	0	3	1	8	2	4	0	19	0
San Martín de Maldá.....	1	1	2	0	5	0	7	0	1	0	15	0
San Miguel de la Vall.....	0	1	0	0	3	0	4	3	1	0	14	0
San Pedro de Ribas.....	3	1	1	0	6	0	4	0	2	0	9	0
San Quintín de Mediona.....	2	1	2	0	7	0	5	0	4	0	14	0
Santa Coloma de Farnés.....	—	—	4	0	8	0	8	0	5	0	7	0
Santa Margarita.....	2	1	2	0	5	0	5	0	2	0	15	0
Santuario de los Angeles.....	1	3	3	2	—	—	—	—	—	—	—	—
Sarroca de Lérida.....	1	0	2	0	4	0	8	0	0	0	10	0
Seira.....	1	0	1	4	1	2	2	3	4	0	13	0
Senet.....	1	2	0	9	5	1	3	7	5	3	15	0
Senterada.....	2	0	7	0	6	0	14	0	5	0	20	0
Seo de Urgel (I. ^a D. H. F.).....	3	0	3	1	3	0	12	2	3	0	17	0
Seo de Urgel (S. C.).....	1	0	0	0	1	0	3	1	1	0	10	0
Serch.....	—	—	1	1	3	0	10	1	3	0	15	0
Sitges.....	2	1	1	0	8	0	7	0	3	0	11	0
Solsona.....	1	2	0	0	4	2	7	4	4	0	15	0
Sosa.....	1	0	2	0	4	0	6	0	2	0	12	0
Tabescán.....	0	5	3	11	2	3	7	10	3	4	16	0
Tarragona.....	2	0	2	0	8	0	6	0	3	0	10	0
Tarrasa.....	3	1	—	—	—	—	—	—	—	—	—	—
Tárrega.....	1	1	3	0	3	0	7	0	3	0	13	0
Teyá.....	3	2	1	0	4	0	5	0	3	0	6	0
Tivisa.....	1	1	3	0	5	1	8	0	2	0	13	0
Torelló.....	0	3	3	0	5	0	6	1	3	0	20	0
Torredembarra.....	1	0	0	0	4	0	2	0	2	0	8	0
Tossa.....	4	0	3	0	6	0	6	0	3	0	5	0
Tremp (R. y F. de E.).....	2	0	2	0	3	0	5	0	0	0	10	0
Tremp (C. de G. y E.).....	1	0	6	0	7	0	10	0	4	0	13	0

Estación	Junio		Julio		Agosto		Septiembre		Octubre		Noviembre	
	●	✱	●	✱	●	✱	●	✱	●	✱	●	✱
Pueblo Nuevo.....	—	—	—	—	—	—	—	—	—	—	—	—
Puente Montañana.....	10	0	8	0	4	0	5	0	5	0	6	0
Puerto de la Bonaigua.....	16	0	15	0	9	0	14	2	5	0	3	7
Puigcerdá.....	10	0	7	0	8	0	9	0	6	0	5	1
Puigreig.....	8	0	1	0	1	0	3	0	4	0	4	0
Reus.....	3	0	1	0	0	0	3	0	5	0	2	0
Ribas.....	11	0	7	0	5	0	12	0	5	0	8	0
Ripoll.....	11	0	12	0	6	0	8	0	5	0	11	1
Riudabella.....	6	0	3	0	2	0	3	0	7	0	7	1
Roquetas.....	10	0	3	0	3	0	5	0	10	0	5	0
Sabadell.....	6	0	1	0	1	0	6	0	7	0	8	0
San Adrián de Besós.....	2	0	3	0	0	0	4	0	5	0	3	0
San Carlos de la Rápita (F. B.)..	—	—	—	—	—	—	—	—	—	—	—	—
San Carlos de la Rápita (Faro).	2	0	0	0	1	0	4	0	6	0	4	0
San Carlos de la Rápita (Salinas).	9	0	2	0	3	0	7	0	7	0	6	0
San Cugat del Vallés.....	4	0	1	0	1	0	5	0	7	0	6	0
San Felú de Guixols.....	4	0	1	0	2	0	8	0	9	0	9	0
San Felú de Llobregat.....	0	0	0	0	0	0	8	0	4	0	3	0
San Hilario Sacalm.....	5	0	3	0	3	0	7	0	6	0	6	1
San Hipólito de Voltregá.....	8	0	5	0	4	0	7	0	5	0	6	0
San Julián de Loria.....	12	0	8	0	4	0	—	—	5	0	6	0
San Julián de Vilatorrada.....	9	0	4	0	4	0	6	0	7	0	13	0
San Lorenzo de Morunys.....	12	0	8	0	6	0	9	0	7	0	9	0
San Martín de Maldá.....	6	0	2	0	3	0	2	0	6	0	6	0
San Miguel de la Vall.....	7	0	5	0	3	0	5	0	4	0	5	0
San Pedro de Ribas.....	3	0	2	0	3	0	7	0	5	0	4	0
San Quintín de Mediona.....	14	0	4	0	2	0	6	0	7	0	7	0
Santa Coloma de Farnés.....	8	0	3	0	2	0	8	0	6	0	6	0
Santa Margarita.....	12	0	4	0	3	0	3	0	6	0	6	0
Santuario de los Angeles.....	—	—	—	—	—	—	—	—	—	—	—	—
Sarroca de Lérida.....	8	0	4	0	1	0	3	0	4	0	6	0
Seira.....	8	0	5	0	4	0	8	0	4	0	3	1
Senet.....	13	0	6	0	7	0	9	0	5	0	2	4
Senterada.....	20	0	10	0	9	0	10	0	7	0	9	0
Seo de Urgel (I.ª D. H. F.)....	12	0	8	0	6	0	11	0	5	0	6	0
Seo de Urgel (S. C.).....	7	0	4	0	6	0	4	0	2	0	5	0
Serch.....	11	0	6	0	6	0	7	0	4	0	6	0
Sitges.....	5	0	2	0	2	0	8	0	5	0	4	0
Solsona.....	11	0	5	0	4	0	9	0	7	0	7	0
Sosa.....	9	0	5	0	2	0	3	0	5	0	5	0
Tabescán.....	12	0	8	0	7	0	10	0	2	0	8	1
Tarragona.....	10	0	2	0	3	0	5	0	7	0	6	0
Tarrasa.....	—	—	—	—	—	—	—	—	—	—	—	—
Tárrega.....	9	0	6	0	4	0	4	0	7	0	6	0
Teyá.....	4	0	2	0	2	0	8	0	6	0	10	0
Tivisa.....	8	0	2	0	3	0	4	0	8	0	7	0
Torelló.....	9	0	13	0	5	0	8	0	8	0	8	1
Torredembarra.....	5	0	2	0	1	0	5	0	5	0	8	0
Tossa.....	3	0	3	0	2	0	11	0	6	0	7	0
Tremp (R. y F. del E.).....	6	0	5	0	0	0	8	0	4	0	4	0
Tremp (C. de G. y E.).....	14	0	7	0	5	0	10	0	6	0	6	0

Estación	Diciembre		Enero		Febrero		Marzo		Abril		Mayo	
	☉	✱	☉	✱	☉	✱	☉	✱	☉	✱	☉	✱
Valls.....	1	1	1	0	6	1	5	0	2	0	13	0
Vallvidrera.....	—	—	—	—	—	—	—	—	—	—	—	—
Vandellós.....	1	0	1	0	3	0	4	0	2	0	7	0
Vendrell.....	2	1	1	0	7	0	5	0	2	0	11	0
Vespella.....	1	2	2	0	5	1	6	0	4	0	18	0
Vich.....	1	3	2	0	2	2	5	1	6	0	17	0
Viella.....	2	1	0	13	6	?	20	?	7	0	19	0
Viladrau.....	0	5	3	0	5	4	9	1	5	0	16	0
Vilamolot de Mur.....	1	0	1	2	2	1	5	5	1	0	15	0
Vilamur.....	—	—	—	—	1	2	5	3	0	2	15	0
Villafranca del Panadés.....	2	0	1	0	4	0	3	0	2	0	10	0
Villanueva y Geltrú.....	1	2	2	0	5	0	5	0	2	0	10	0
Vinebre.....	2	0	2	0	3	0	3	0	0	0	7	0

Datos numéricos correspondientes al año meteorológico 1925-1926 y recibidos después

Estación y Observador	Dbre.	Enero	Febrero	Invierno	Marzo	Abril	Mayo	Primavera
Cherta (F. Villaubí. R. C. de C. y R. del E.).....	—	—	—	—	—	—	—	—
Esparraguera (C. Almirall).....	—	—	—	—	—	—	—	—
San Adrián de Besós (U. E. de C.).....	—	—	—	—	—	—	—	—

Número de días de lluvia, con exclusión de nieve (☉) y de nieve o de nieve y lluvia

Estación	Diciembre		Enero		Febrero		Marzo		Abril		Mayo	
	☉	✱	☉	✱	☉	✱	☉	✱	☉	✱	☉	✱
Cherta.....	—	—	—	—	—	—	—	—	—	—	—	—
Esparraguera.....	—	—	—	—	—	—	—	—	—	—	—	—
San Adrián de Besós.....	—	—	—	—	—	—	—	—	—	—	—	—

Estación	Junio		Julio		Agosto		Septiembre		Octubre		Noviembre	
	●	✱	●	✱	●	✱	●	✱	●	✱	●	✱
Valls.....	8	o	2	o	3	o	7	o	6	o	6	o
Vallvidrera.....	—	—	—	—	—	—	—	—	—	—	—	—
Vandellós.....	6	o	2	o	1	o	3	o	4	o	3	o
Vendrell.....	6	o	2	o	1	o	6	o	6	o	6	o
Vespella.....	8	o	5	o	5	o	7	o	5	o	7	o
Vich.....	5	o	4	o	3	o	6	o	5	o	9	o
Viella.....	15	o	12	o	7	o	13	o	4	1	5	4
Viladrau.....	9	o	3	o	3	o	7	o	7	o	8	o
Vilamolot de Mur.....	12	o	6	o	2	o	5	o	4	o	5	o
Vilamur.....	11	o	8	o	5	o	6	o	4	o	6	o
Villafranca del Panadés.....	6	o	1	o	1	o	6	o	4	o	3	o
Villanueva y Geltrú.....	9	o	4	o	3	o	8	o	8	o	11	o
Vinebre.....	2	o	o	o	o	o	3	o	5	o	6	o

de la publicación de nuestra Nota de Estudio n.º 35.

Estación	Junio	Julio	Agosto	Verano	Septbre.	Octbre.	Novbre.	Otoño	Lluvia anual
Cherta.....	14,5	48,0	—	76,7	—	—	—	—	371,0
Esparraguera.....	—	—	—	—	—	—	76,6	384,3	751,2
San Adrián de Besós..	o,0	—	—	94,0	—	—	—	—	435,0

(✱) en los meses y estaciones de la Red mencionadas en el cuadro anterior.

Estación	Junio		Julio		Agosto		Septiembre		Octubre		Noviembre	
	●	✱	●	✱	●	✱	●	✱	●	✱	●	✱
Cherta.....	4	o	1	o	—	—	—	—	—	—	—	—
Esparraguera.....	—	—	—	—	—	—	—	—	—	—	6	o
San Adrián de Besós.....	o	o	—	—	—	—	—	—	—	—	—	—